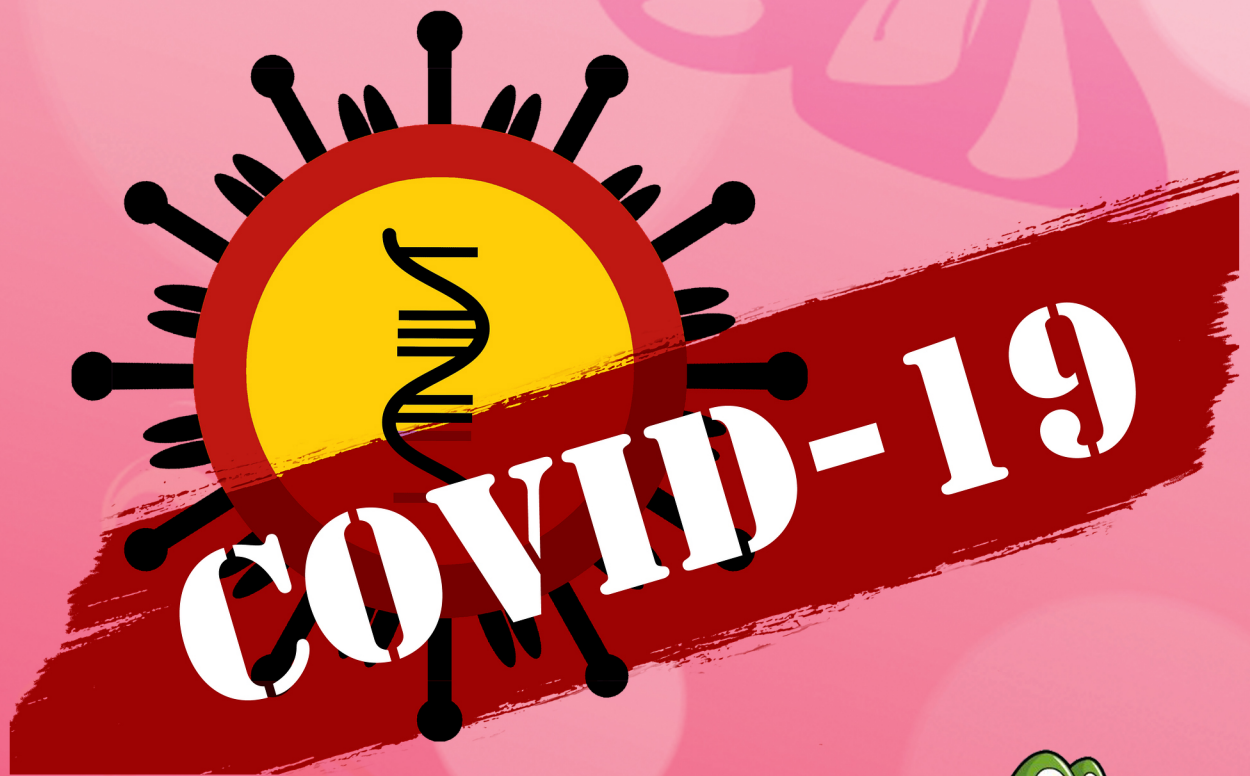


คู่มือการใช้งาน
โปรแกรมปิดสำนักงานทำงานที่บ้าน



สำนักงานเขตพื้นที่การศึกษาประถมศึกษาพิจิตร เขต 1

สำนักงานคณะกรรมการการศึกษาขั้นพื้นฐาน

คำนำ

ตามที่นายณัฏฐพล ทีปสุวรรณ รัฐมนตรีว่าการกระทรวงศึกษาธิการ ได้ลงนามในประกาศกระทรวงศึกษาธิการ ลงวันที่ 20 มีนาคม 2563 เรื่อง มาตรการป้องกันการแพร่ระบาดของโรคติดเชื้อไวรัสโคโรนา 2019 (COVID-19) โดยให้ทุกหน่วยงานในสังกัดกระทรวงศึกษาธิการ ถือปฏิบัติ ในข้อ 3 มอบงานให้บุคลากรในสังกัดปฏิบัติงานที่บ้านตามความเหมาะสม และส่งเสริมให้ใช้ระบบอินเทอร์เน็ต เช่น ประชุมทางไกล เป็นต้น โดยเปิดเครื่องมือสื่อสารเพื่อให้สามารถติดต่อได้ตลอดเวลาและให้ทุกหน่วยงาน หน่วยงานทางการศึกษา ในสังกัดกระทรวงศึกษาธิการ จัดบุคลากรหมุนเวียน สลับวันทำงาน วันเว้นวัน ยกเว้นผู้บริหารระดับสูง ระดับต้น อำนวยการระดับสูง ระดับต้น และประเพณีวิชาการชำนาญการพิเศษ ประเภททั่วไป ระดับอาวุโส (ที่เป็นหัวหน้ากลุ่ม/ฝ่าย/งาน) รวมถึงประเพณีวิชาการ ระดับเชี่ยวชาญ และระดับทรงคุณวุฒิ รวมทั้งแม่บ้าน นักการภารโรง รปภ. ให้มาปฏิบัติงานตามปกติ

ตามมาตรการที่กล่าวมา ทางสำนักงานเขตพื้นที่การศึกษาประถมศึกษาพิจิตร เขต 1 ได้เตรียมแนวทางตามมาตรการข้อ 3 โดยมอบหมายให้กลุ่มส่งเสริมการศึกษาทางไกล เทคโนโลยีสารสนเทศและการสื่อสาร ได้ดำเนินการเตรียมระบบโปรแกรมที่ใช้งานผ่านระบบอินเทอร์เน็ต ทั้งเครื่องคอมพิวเตอร์ โทรศัพท์มือถือระบบ Android, ios และ Tablet เพื่อรองรับการปิดสำนักงานทำงานที่บ้าน เพื่อมีการรายงานตัวตามเวลาของทางราชการ การเช็คอินเพื่อแสดงจุดพิกัด ภาพถ่ายขณะรายงานตัว และการรายงานสภาพของร่างกายว่า ปกติ มีอาการอยู่บ้าน มีอาการไปโรงพยาบาล ติดเชื้อกักตัวที่บ้าน 14 วัน ติดเชื้อนอนโรงพยาบาล และหายแล้วกลับบ้าน

สำนักงานเขตพื้นที่การศึกษาประถมศึกษาพิจิตร เขต 1 ได้จัดทำคู่มือการใช้งานโปรแกรมปิดสำนักงานทำงานที่บ้าน สำหรับเครื่องคอมพิวเตอร์และโทรศัพท์มือถือระบบ Android และ ios และ Tablet เพื่อใช้ประกอบการใช้งาน ขอขอบคุณนายจักรพงษ์ ศุขวิทย์ ปฏิบัติหน้าที่ผู้อำนวยการกลุ่มส่งเสริมการศึกษาทางไกล เทคโนโลยีสารสนเทศและการสื่อสาร ที่ได้จัดหาและพัฒนาระบบโปรแกรมพร้อมทั้งคู่มือการใช้งานเพื่อเป็นประโยชน์ต่อบุคลากรสำนักงานเป็นอย่างยิ่ง

สำนักงานเขตพื้นที่การศึกษาประถมศึกษาพิจิตร เขต 1

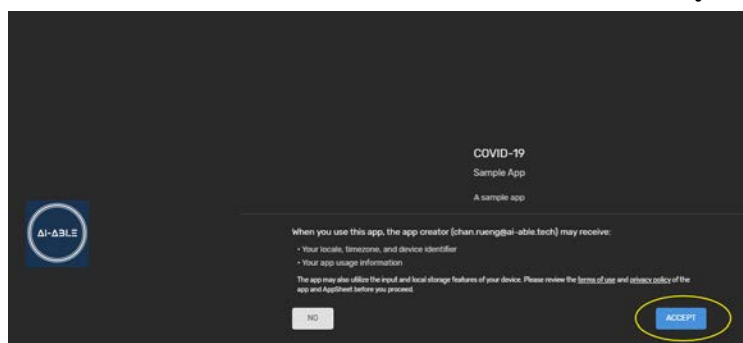
คู่มือการใช้งานโปรแกรมปิดสำนักงานทำงานที่บ้าน สำหรับเครื่องคอมพิวเตอร์และโทรศัพท์มือถือระบบ Android และ ios และ Tablet

เข้าใช้งานที่ <http://gg.gg/phichit017>

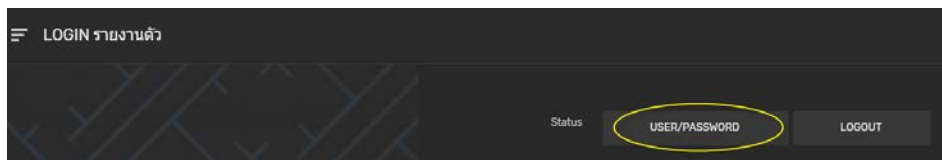
หรือที่ QR CODE



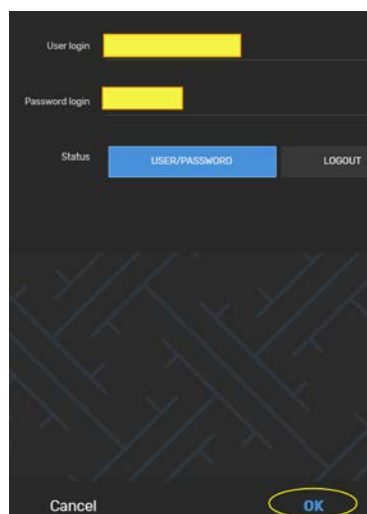
จากนั้นจะเป็นหน้านี้ ให้เลือกที่ ACCEPT อาจจะเป็นเฉพาะครั้งแรกที่เข้าสู่โปรแกรม



หรือจะเป็นหน้าแบบนี้เลย ให้เราเลือกที่ USER/PASSWORD



ในที่นี้ ทางผู้ดูแลระบบ ได้จัดทำ USER คือ เลข 13 หลัก PASSWORD คือ 4 ตัวแรกของเลข 13 หลัก ของผู้ใช้งานทุกคน ก็ให้ใส่ User login และ Password login เสร็จแล้วเลือก OK ด้านล่าง เป็นการเข้าระบบ



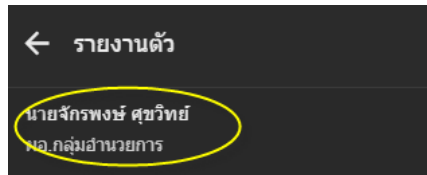
นายจักรพงษ์ ศุขวิทย์

ผู้อำนวยการกลุ่มอำนวยการ และผู้อำนวยการกลุ่มส่งเสริมการศึกษาทางไกล เทคโนโลยีสารสนเทศและการสื่อสาร

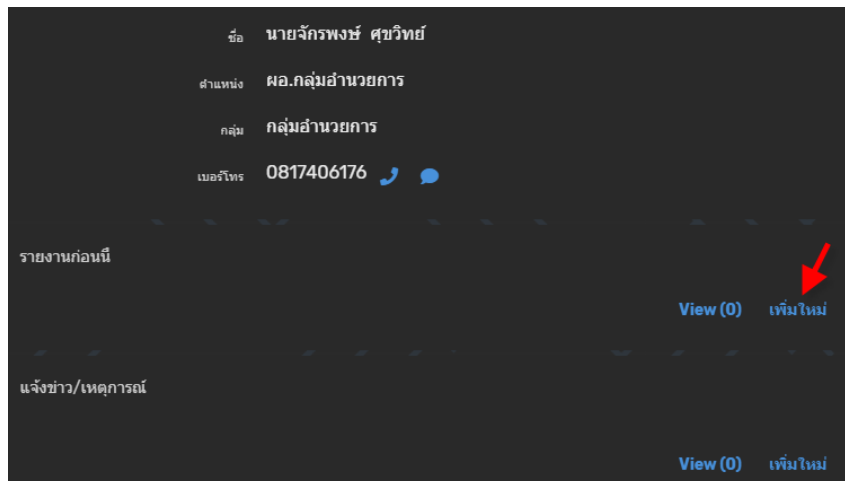
เมื่อเข้ามาแล้วจะอยู่ที่โหนดรายงานตัว



ให้คลิกที่ชื่อของเราทางด้านบนมุมซ้ายมือ



จะมีหน้าต่างให้เลือก **เพิ่มใหม่** เพื่อรายงานตัว **ทุกวันก่อนเวลา 08.30 น. และหลัง 16.30 น.**

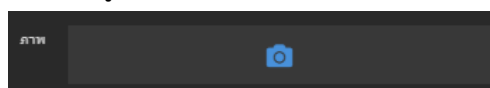


เมื่อเลือกแล้วให้

1. เลือก Location เพื่อระบุว่าตัวตนเราอยู่ที่ไหน ณ ขณะนี้ (ในมือถือต้องเปิดให้บริการทางด้านนี้ด้วย)



2. ถ่ายภาพตนเองว่าทำอะไรอยู่ในขณะรายงาน



3. สถานะ มี 6 หัวข้อ

3.1 ปกติ หากอาการปกติให้เลือกปกติ แล้ววัดอุณหภูมิร่างกายแล้วใส่ในช่องอุณหภูมิ (ถ้ามีเครื่องวัด)

3.2 มีอาการอยู่บ้าน วัดอุณหภูมิร่างกายแล้วใส่ในช่องอุณหภูมิ (ถ้ามีเครื่องวัด) และแจ้งปัญหา

3.3 มีอาการไปโรงพยาบาล วัดอุณหภูมิร่างกายแล้วใส่ในช่องอุณหภูมิ (ถ้ามีเครื่องวัด) และแจ้งปัญหา

3.4 ติดเชื้อกักตัวที่บ้าน 14 วัน วัดอุณหภูมิร่างกายแล้วใส่ในช่องอุณหภูมิ (ถ้ามีเครื่องวัด) และแจ้งปัญหา

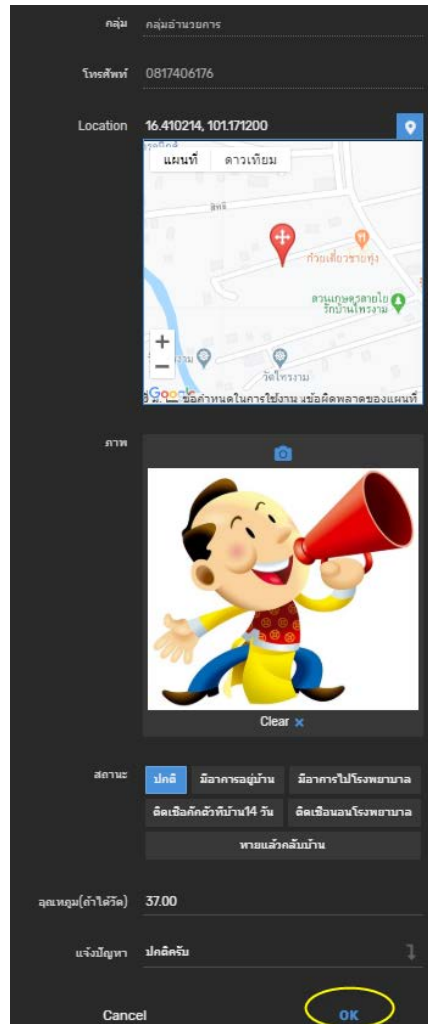
นายจักรพงษ์ ศุขวิทย์

ผู้อำนวยการกลุ่มอำนวยการ และผู้อำนวยการกลุ่มส่งเสริมการศึกษาทางไกล เทคโนโลยีสารสนเทศและการสื่อสาร

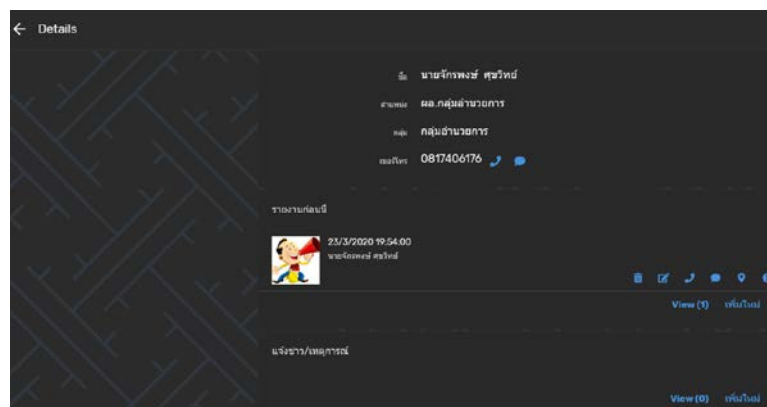
3.5 ติดเชื้อนอนโรงพยาบาล วัดอุณหภูมิร่างกายแล้วใส่ในช่องอุณหภูมิ (ถ้ามีเครื่องวัด) และแจ้งปัญหา

3.6 หายแล้วกลับบ้าน วัดอุณหภูมิร่างกายแล้วใส่ในช่องอุณหภูมิ (ถ้ามีเครื่องวัด) และแจ้งปัญหา

หมายเหตุ ในข้อ 3.3 - 3.5 ต้องถ่ายรูปที่ไปโรงพยาบาล ตามข้อ 2 เสร็จแล้วให้เลือก OK ด้านล่างขวามือ



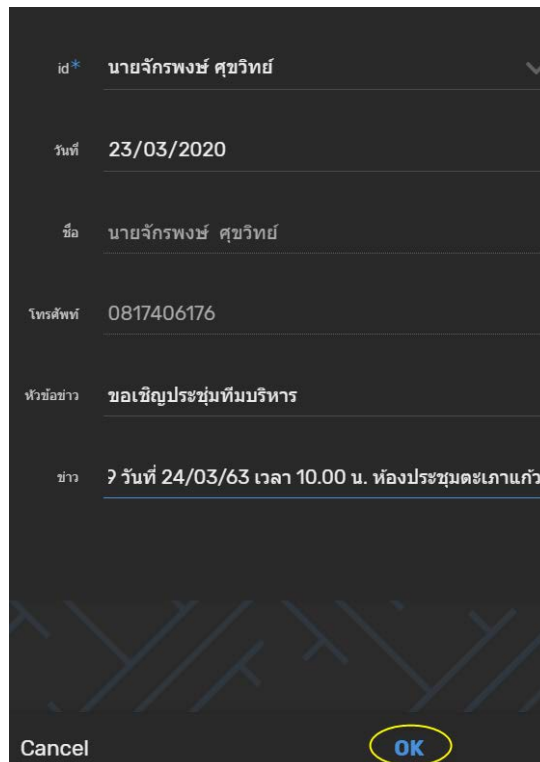
เมื่อเลือก OK แล้ว ก็จะขึ้นหน้า Details หากมี**ข่าว/เหตุการณ์** แจ้ง ให้เลือกที่**เพิ่มใหม่** หากไม่มีก็ไม่ต้องเลือก



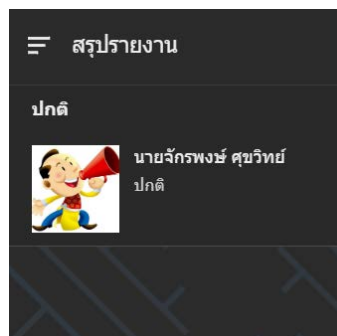
นายจักรพงษ์ ศุขวิทย์

ผู้อำนวยการกลุ่มอำนาจการ และผู้อำนวยการกลุ่มส่งเสริมการศึกษาทางไกล เทคโนโลยีสารสนเทศและการสื่อสาร

เมื่อเลิกเพิ่มใหม่แล้วจะปรากฏหน้าต่างให้เขียนข่าว โดยเขียน**หัวข้อข่าว** และ**ข่าว** เสร็จแล้วเลือก **OK**



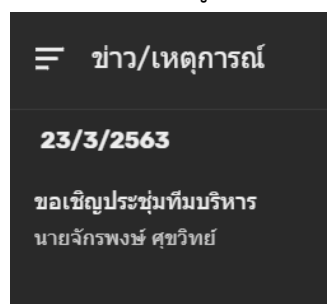
เสร็จแล้วก็จะมาอยู่ที่หน้า**สรุปรายงาน** ซึ่งหากมีผู้เข้ามารายงานตัวแล้วปฏิบัติแบบขั้นต้น ก็จะเห็นสถานะว่า **ปกติ มีอาการอยู่บ้าน มีอาการไปโรงพยาบาล ติดเชือกักตัวที่บ้าน 14 วัน ติดเชื่อนอนโรงพยาบาล และหายแล้วกลับบ้าน**



ทุกคนที่เข้ามาแล้วก็ให้ไปตรวจสอบที่ **ข่าว/เหตุการณ์** เพื่อติดตามข่าวสารภายในของสำนักงาน





เมื่อเลือก **ข่าว/เหตุการณ์** จะแสดงข่าวสารที่มีผู้แจ้งมาให้ทราบ



นายจักรพงษ์ ศุขวิทย์

ผู้อำนวยการกลุ่มอำนวยการ และผู้อำนวยการกลุ่มส่งเสริมการศึกษาทางไกล เทคโนโลยีสารสนเทศและการสื่อสาร

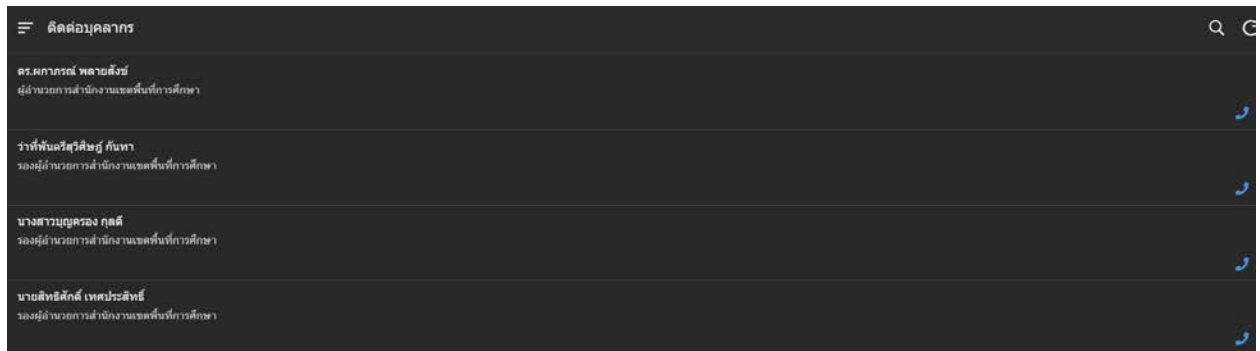
หากต้องการอ่านเนื้อหาคลิกที่เรื่องนั้น ก็จะแสดงรายละเอียดให้ทราบ

วันที่	23/3/2563
ชื่อ	นายจักรพงษ์ ศุขวิทย์
โทรศัพท์	0817406176  
หัวข้อข่าว	ขอเชิญประชุมทีมบริหาร
ข่าว	การกำหนดมาตรการ Covid-19 วันที่ 24/03/63 เวลา 10.00 น. ห้องประชุม ตะเกาแก้ว

ทั้งนี้ ผู้ใช้งานสามารถติดต่อกับเจ้าหน้าที่ได้ทุกคน เพราะระบบให้นำหมายเลขของทุกคนเข้าไปในระบบแล้ว ทั้งนี้ต้องใช้กับโทรศัพท์มือถือหรือ Tablet ที่มีซิมการ์ด ได้ โดยเลือกที่ **ติดต่อบุคลากร**



เมื่อเลือกติดต่อบุคลากรแล้ว ระบบจะนำรายชื่อของเจ้าหน้าที่ทั้งหมดมาแสดง หากต้องการติดต่อกับใครก็ให้เลือกที่เครื่องหมายโทรศัพท์ด้านหลังได้เลย



ติดต่อบุคลากร

- ดร.ผกาภรณ์ พลายสังข์
ผู้อำนวยการสำนักงานเขตพื้นที่การศึกษา
- วาทินีศรีสุวิทย์ กันทา
รองผู้อำนวยการสำนักงานเขตพื้นที่การศึกษา
- นางสาวบุญครอง กุศลดี
รองผู้อำนวยการสำนักงานเขตพื้นที่การศึกษา
- นายสิทธิศักดิ์ เทพประสิทธิ์
รองผู้อำนวยการสำนักงานเขตพื้นที่การศึกษา

หากมีปัญหาในการใช้ให้ติดต่อประสานงานทางระบบไลน์ของสำนักงาน ผู้รับผิดชอบจะได้อธิบายให้ทราบต่อไป

นายจักรพงษ์ ศุขวิทย์

ผู้อำนวยการกลุ่มอำนวยการ และผู้อำนวยการกลุ่มส่งเสริมการศึกษาทางไกล เทคโนโลยีสารสนเทศและการสื่อสาร